RELATÓRIO DAS ATIVIDADES DO MINISTÉRIO PÚBLICO DE CONTAS REFERENTE AO 3º TRIMESTRE DO EXERCÍCIO DE 2019

(REPUBLICAÇÃO EM 06/02/2020)

I – PROCESSOS RECEBIDOS NO TRIMESTRE:

Foram recebidos no **3º Trimestre de 2019**, para o exame do Ministério Público de Contas, 4.711 (quatro mil, setecentos e onze) processos da competência do Tribunal Pleno e da 1ª e 2ª Câmara.

Gráfico 1: Demonstrativo da Distribuição dos Processos no 3º Trimestre de 2019

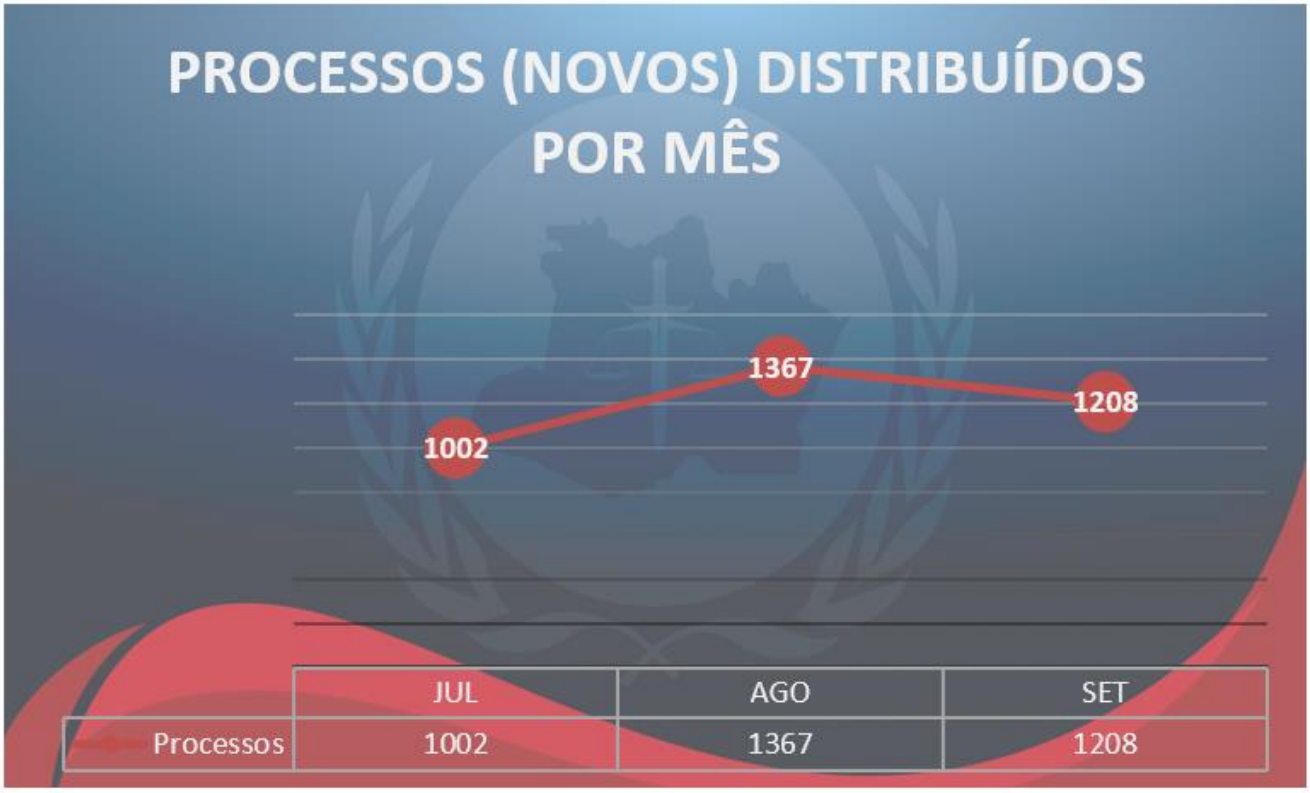

II – EXAME DOS PROCESSOS NO TRIMESTRE, POR PROCURADORIA:

	PROCURADORIA-GERAL	1ª Procuradoria	2ª Procuradoria	3ª Procuradoria	4ª Procuradoria	5ª Procuradoria	6ª Procuradoria	7ª Procuradoria	8ª Procuradoria	9ª Procuradoria	TOTAL/MPC
DISTRIBUÍDOS	95	400	279	406	415	393	337	407	394	451	3577
RETORNO	44	88	252	53	59	113	144	153	131	97	1134
ENTRADA DE PROCESSOS	139	488	531	459	474	506	481	560	525	548	**4711**
REMANESCENTE DO 2º TRIMESTRE/2019	2	19	288	58	0	20	103	116	106	70	**782**
PARECERES	52	322	191	268	282	275	338	344	368	337	2777
OUTRAS MANIFESTAÇÕES	15	23	83	39	38	58	9	81	63	8	417
SEM MANIFESTAÇÕES	91	150	122	155	145	169	139	180	133	180	1464
SAÍDA DE PROCESSOS	158	495	396	462	465	502	486	605	564	525	**1881**
PROCESSOS PENDENTES DE MANIFESTAÇÃO	2	12	423	67	13	24	6	71	67	73	**758**

Foram distribuídos pela Diretoria do Ministério Público em Julho, Agosto e Setembro do ano de 2019 um total de 3.577 (três mil, quinhentos e setenta e sete) Processos, conforme demonstrativo abaixo:

Gráfico 2: Distribuição de Processos por Procuradoria

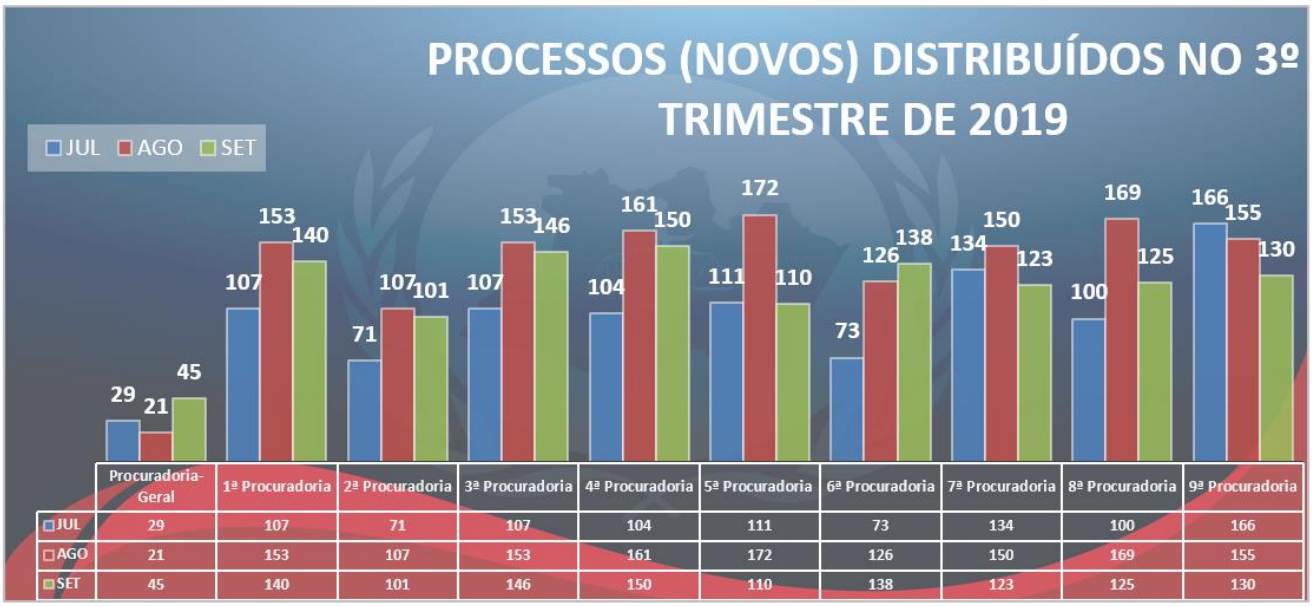

	Procuradoria-Geral	1ª Procuradoria	2ª Procuradoria	3ª Procuradoria	4ª Procuradoria	5ª Procuradoria	6ª Procuradoria	7ª Procuradoria	8ª Procuradoria	9ª Procuradoria
JUL	29	107	71	107	104	111	73	134	100	166
AGO	21	153	107	153	161	172	126	150	169	155
SET	45	140	101	146	150	110	138	123	125	130

Gráfico 3: Demonstrativo de Retorno de Processos por Procuradoria

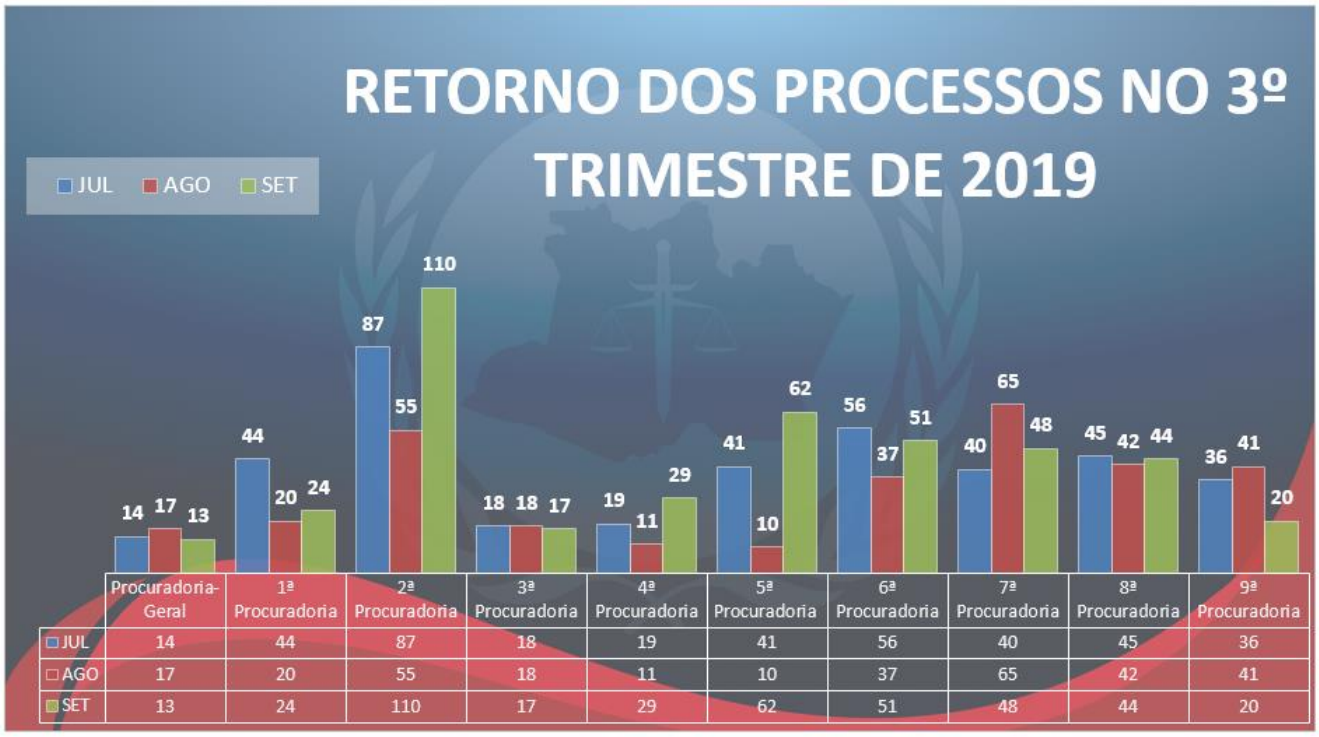

	Procuradoria-Geral	1ª Procuradoria	2ª Procuradoria	3ª Procuradoria	4ª Procuradoria	5ª Procuradoria	6ª Procuradoria	7ª Procuradoria	8ª Procuradoria	9ª Procuradoria
JUL	14	44	87	18	19	41	56	40	45	36
AGO	17	20	55	18	11	10	37	65	42	41
SET	13	24	110	17	29	62	51	48	44	20

Dos Processos que Tramitaram pelo MPC/AM no 3º Trimestre do ano de 2019, 3.194 (três mil, cento e noventa e quatro) Processo resultaram em emissão de Parecer Ministerial e outras Manifestações.

Gráfico 4: Demonstrativo das emissões de Parecer por Procuradoria

	Procuradoria-Geral	1ª Procuradoria	2ª Procuradoria	3ª Procuradoria	4ª Procuradoria	5ª Procuradoria	6ª Procuradoria	7ª Procuradoria	8ª Procuradoria	9ª Procuradoria
JUL	18	76	134	49	63	61	80	68	93	81
AGO	18	134	27	95	99	109	123	119	162	108
SET	16	112	30	124	120	105	135	157	113	148

Gráfico 5: Demonstrativo de Manifestações do MPC/AM, por Procuradoria no 3º Trimestre de 2019

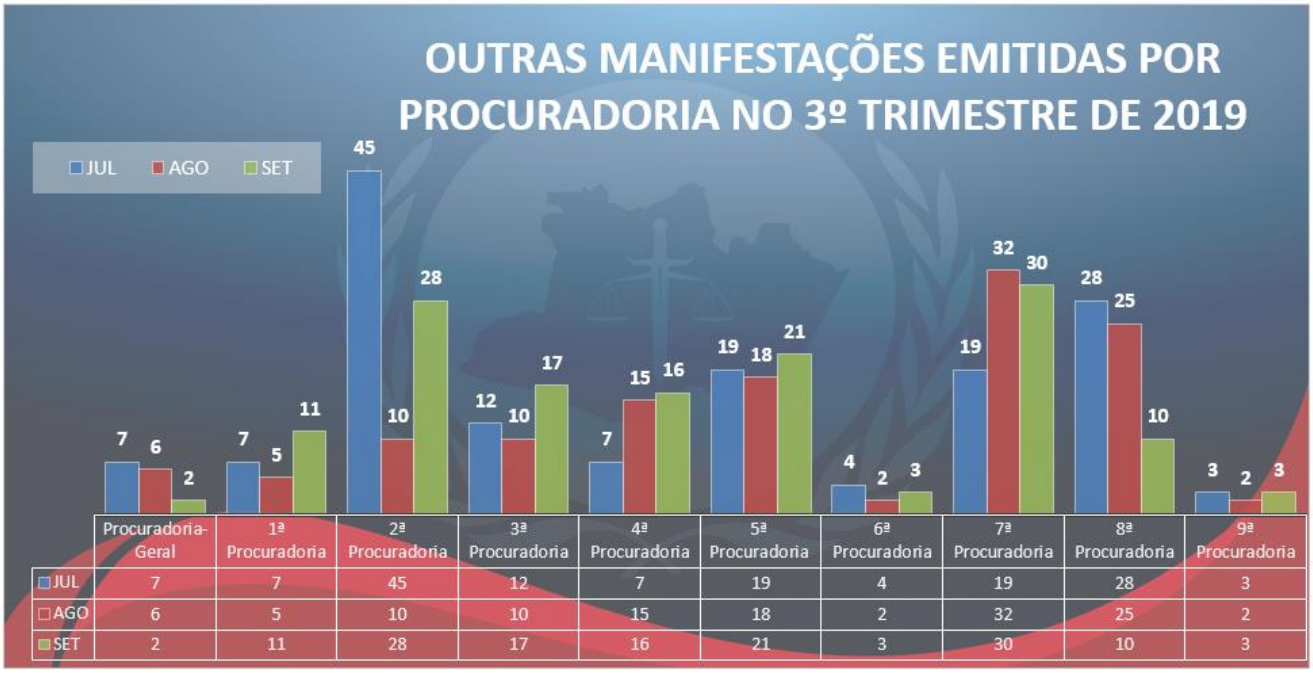

	Procuradoria-Geral	1ª Procuradoria	2ª Procuradoria	3ª Procuradoria	4ª Procuradoria	5ª Procuradoria	6ª Procuradoria	7ª Procuradoria	8ª Procuradoria	9ª Procuradoria
JUL	7	7	45	12	7	19	4	19	28	3
AGO	6	5	10	10	15	18	2	32	25	2
SET	2	11	28	17	16	21	3	30	10	3

Dos Processos que Tramitaram pelo MPC/AM no 2º Trimestre do ano de 2019, 1.464 (hum mil, quatrocentos e sessenta e quatro) Processos não resultaram em Manifestação do Ministério Público e 758 (setecentos e cinquenta e oito) estão pendentes de Manifestação.

Gráfico 6: Demonstrativo de Processos sem Manifestação

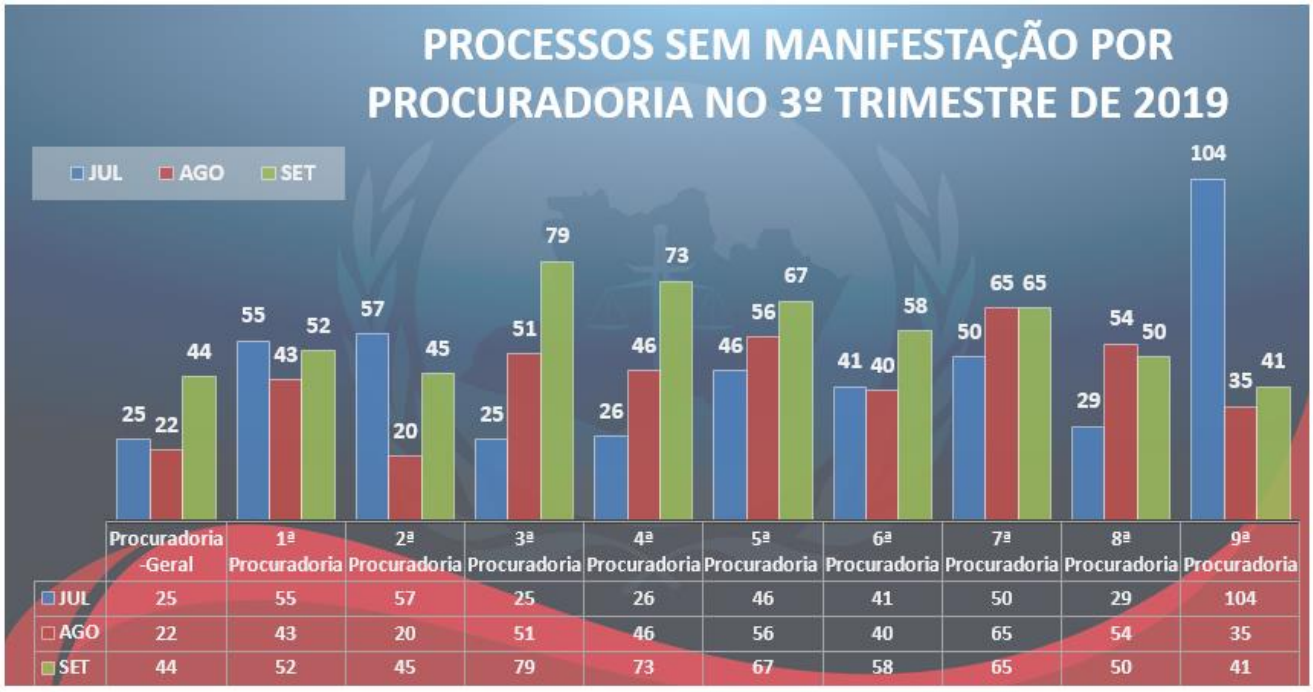

	Procuradoria -Geral	1ª Procuradoria	2ª Procuradoria	3ª Procuradoria	4ª Procuradoria	5ª Procuradoria	6ª Procuradoria	7ª Procuradoria	8ª Procuradoria	9ª Procuradoria
JUL	25	55	57	25	26	46	41	50	29	104
AGO	22	43	20	51	46	56	40	65	54	35
SET	44	52	45	79	73	67	58	65	50	41

Gráfico 7: Demonstrativo de Processos Pendentes de Manifestação por Procuradoria

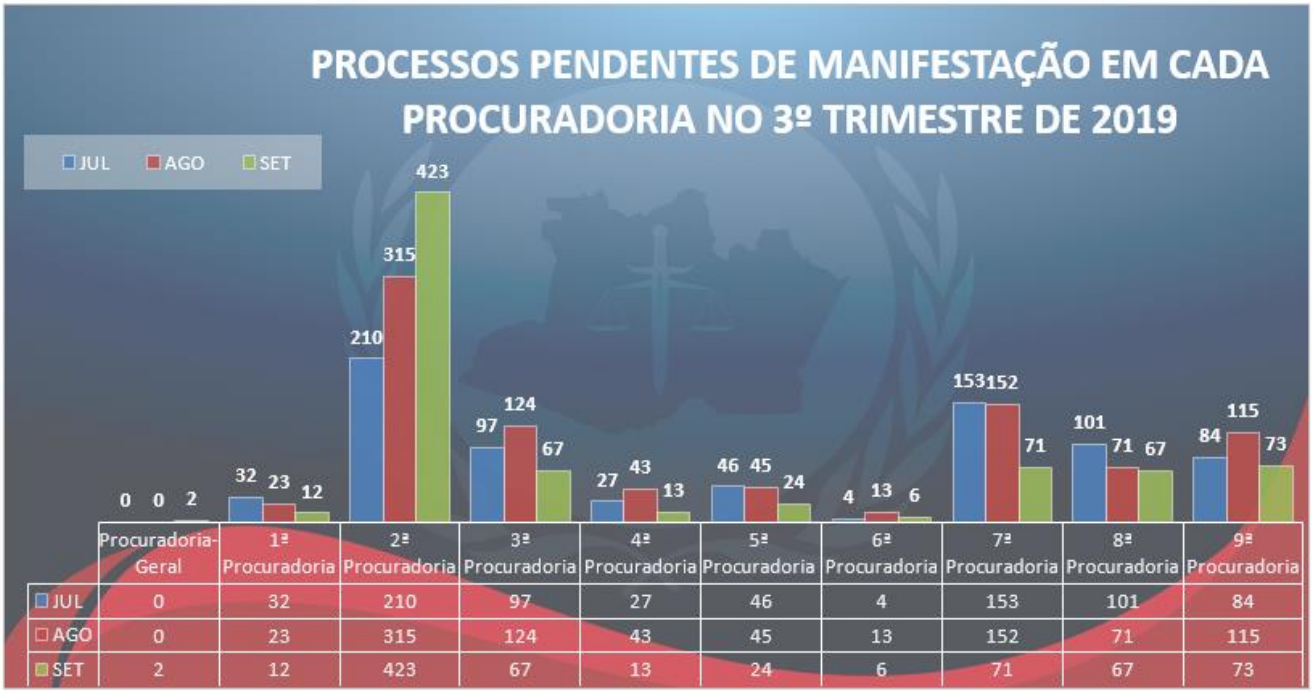

	Procuradoria-Geral	1ª Procuradoria	2ª Procuradoria	3ª Procuradoria	4ª Procuradoria	5ª Procuradoria	6ª Procuradoria	7ª Procuradoria	8ª Procuradoria	9ª Procuradoria
JUL	0	32	210	97	27	46	4	153	101	84
AGO	0	23	315	124	43	45	13	152	71	115
SET	2	12	423	67	13	24	6	71	67	73

Gráfico 8: Quantitativo Total do Trimestre por tipicidade dos Processos em cada Procuradoria

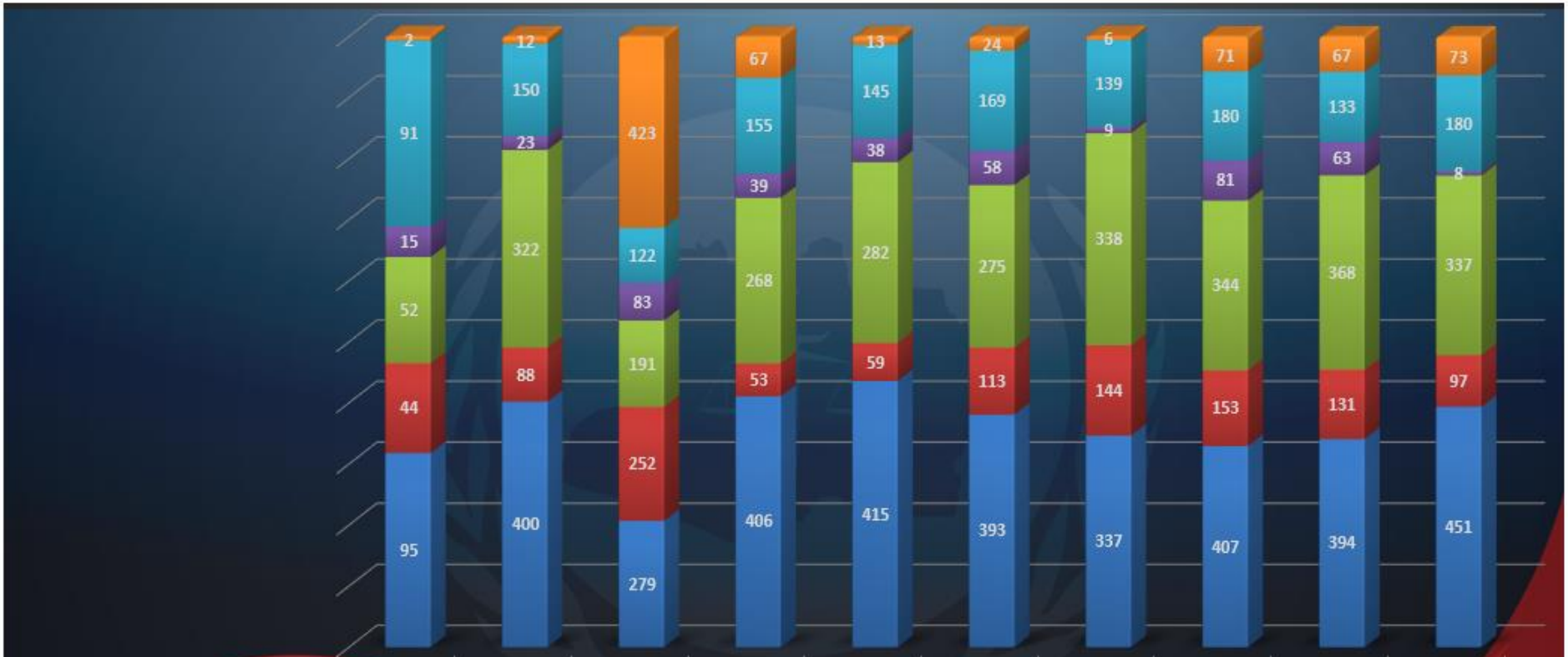

	PROCURADORIA -GERAL	1ª Procuradoria	2ª Procuradoria	3ª Procuradoria	4ª Procuradoria	5ª Procuradoria	6ª Procuradoria	7ª Procuradoria	8ª Procuradoria	9ª Procuradoria
PROCESSOS PENDENTES DE MANIFESTAÇÃO	2	12	423	67	13	24	6	71	67	73
SEM MANIFESTAÇÕES	91	150	122	155	145	169	139	180	133	180
OUTRAS MANIFESTAÇÕES	15	23	83	39	38	58	9	81	63	8
PARECERES	52	322	191	268	282	275	338	344	368	337
RETORNO	44	88	252	53	59	113	144	153	131	97
DISTRIBUÍDOS	95	400	279	406	415	393	337	407	394	451

GABINETE DO PROCURADOR GERAL DO MINISTÉRIO PÚBLICO DER CONTAS, em Manaus, 06 de fevereiro de 2020

EVANILDO SANTANA BRAGANÇA
Procurador-Geral em substituição
(art. 112, § 1º, da Lei nº 2.423/96)