RELATÓRIO DAS ATIVIDADES DO MINISTÉRIO PÚBLICO DE CONTAS REFERENTE AO 4º TRIMESTRE DO EXERCÍCIO DE 2019

(REPUBLICAÇÃO EM 06/02/2020)

I – PROCESSOS RECEBIDOS NO TRIMESTRE:

Foram recebidos no **4º Trimestre de 2019**, para o exame do Ministério Público de Contas, 3.409 (três mil, quatrocentos e nove) processos da competência do Tribunal Pleno e da 1ª e 2ª Câmara.

Gráfico 1: Demonstrativo da Distribuição dos Processos no 4º Trimestre de 2019

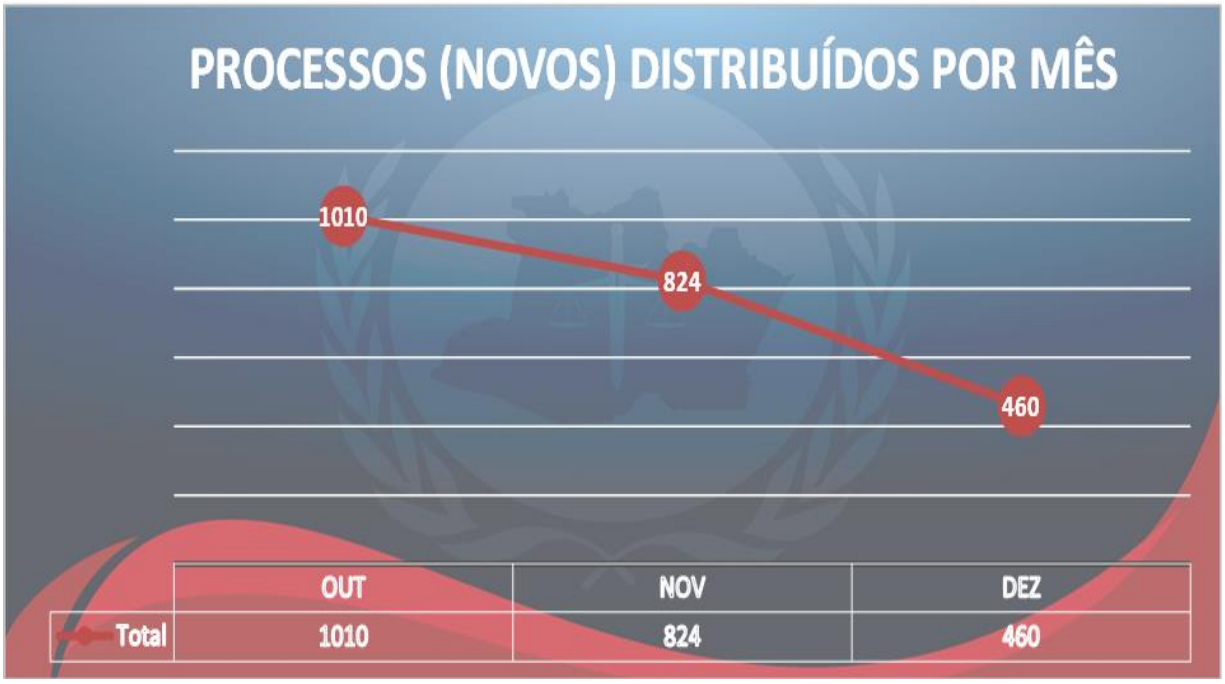

II – EXAME DOS PROCESSOS NO TRIMESTRE, POR PROCURADORIA:

	PROCURADORIA-GERAL	1ª Procuradoria	2ª Procuradoria	3ª Procuradoria	4ª Procuradoria	5ª Procuradoria	6ª Procuradoria	7ª Procuradoria	8ª Procuradoria	9ª Procuradoria	TOTAL/MPC
DISTRIBUÍDOS	35	260	114	281	297	270	252	265	268	252	2294
RETORNO	85	82	238	79	61	73	75	180	116	126	1115
ENTRADA DE PROCESSOS	120	342	352	360	358	343	327	445	384	378	**3409**
REMANESCENTES DO 3º TRIMESTRE/2019	2	19	288	58	0	20	103	116	106	70	**782**
PARECERES	36	231	217	193	216	179	238	278	270	313	2171
OUTRAS MANIFESTAÇÕES	25	8	35	30	50	49	8	74	25	10	314
SEM MANIFESTAÇÕES	98	103	113	112	105	114	87	161	156	128	1177
SAÍDA DE PROCESOS	161	361	653	393	371	362	436	629	557	521	**4444**
PROCESSOS PENDENTES DE MANIFESTAÇÃO	0	12	410	92	0	25	0	3	0	0	**542**

Foram distribuídos pela Diretoria do Ministério Público em Outubro, Novembro e Dezembro do ano de 2019 um total de 2.294 (dois mil, duzentos e noventa e quatro) Processos, conforme demonstrativo abaixo:

Gráfico 2: Distribuição de Processos por Procuradoria

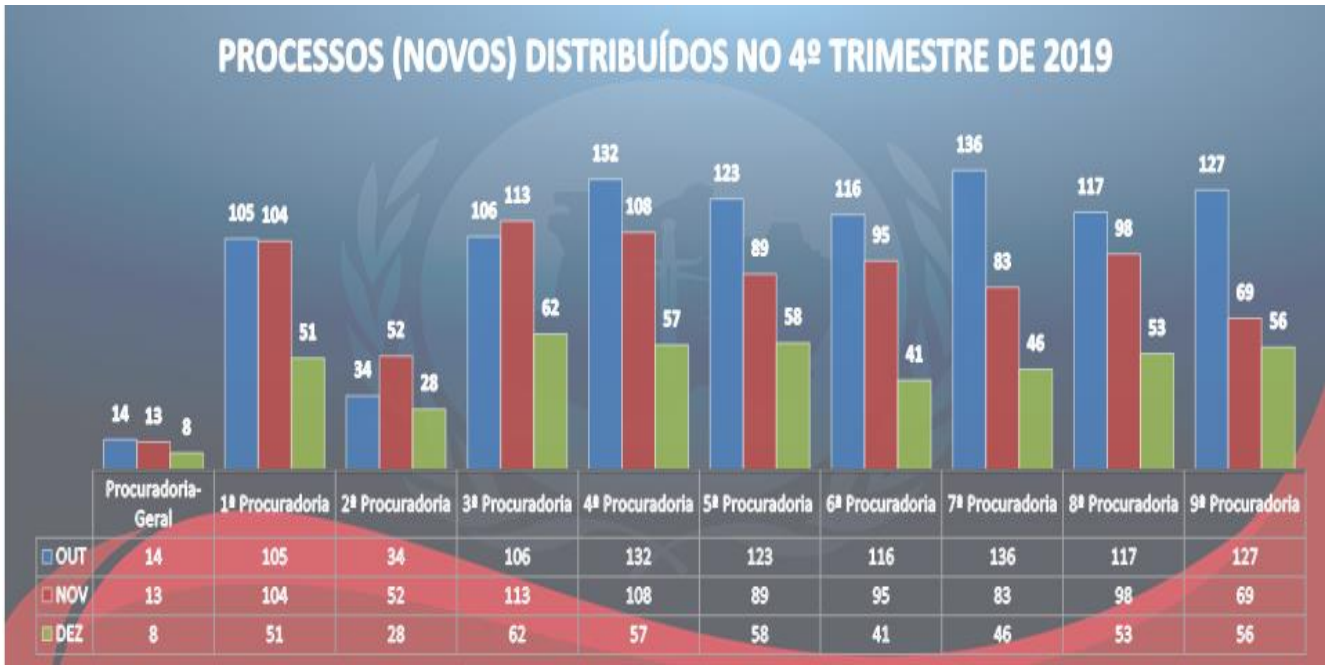

	Procuradoria-Geral	1ª Procuradoria	2ª Procuradoria	3ª Procuradoria	4ª Procuradoria	5ª Procuradoria	6ª Procuradoria	7ª Procuradoria	8ª Procuradoria	9ª Procuradoria
OUT	14	105	34	106	132	123	116	136	117	127
NOV	13	104	52	113	108	89	95	83	98	69
DEZ	8	51	28	62	57	58	41	46	53	56

Gráfico 3: Demonstrativo de Retorno de Processos por Procuradoria

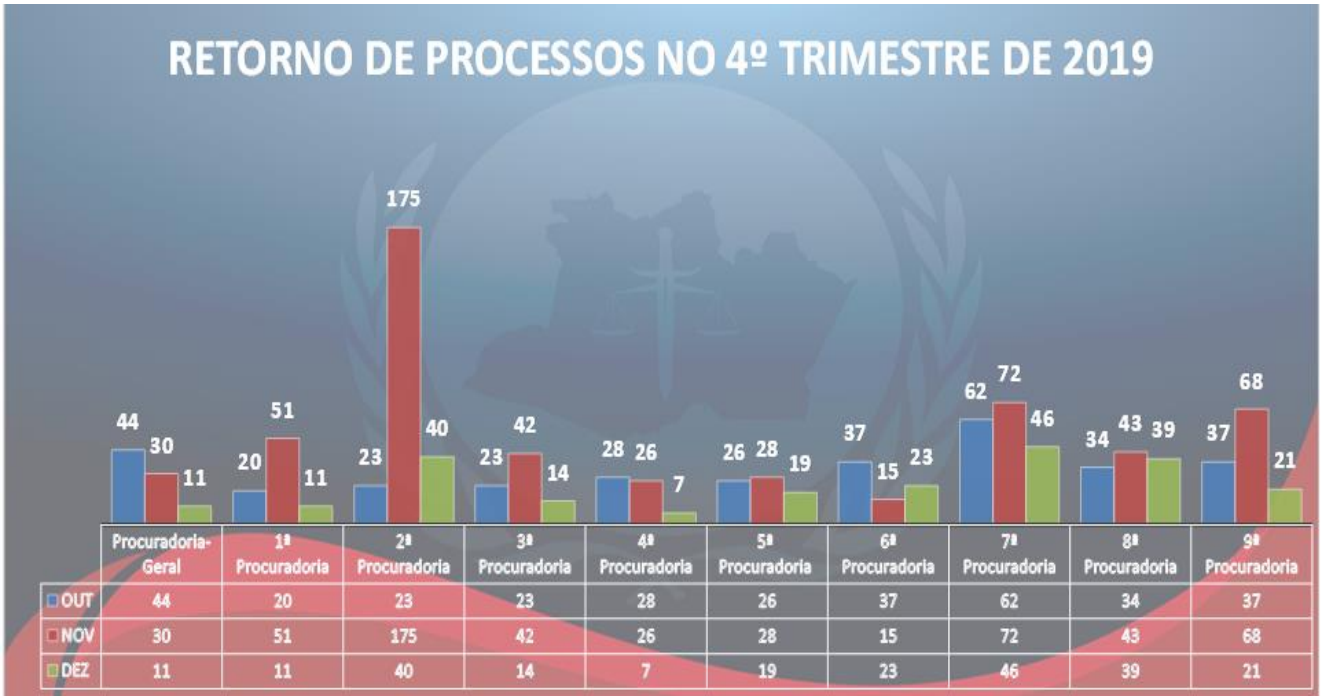

	Procuradoria-Geral	1ª Procuradoria	2ª Procuradoria	3ª Procuradoria	4ª Procuradoria	5ª Procuradoria	6ª Procuradoria	7ª Procuradoria	8ª Procuradoria	9ª Procuradoria
OUT	44	20	23	23	28	26	37	62	34	37
NOV	30	51	175	42	26	28	15	72	43	68
DEZ	11	11	40	14	7	19	23	46	39	21

Dos Processos que Tramitaram pelo MPC/AM no 4º Trimestre do ano de 2019, 2.171 (dois mil, cento e setenta e um) Processo resultaram em emissão de Parecer Ministerial e outras Manifestações.

Gráfico 4: Demonstrativo das emissões de Parecer por Procuradoria

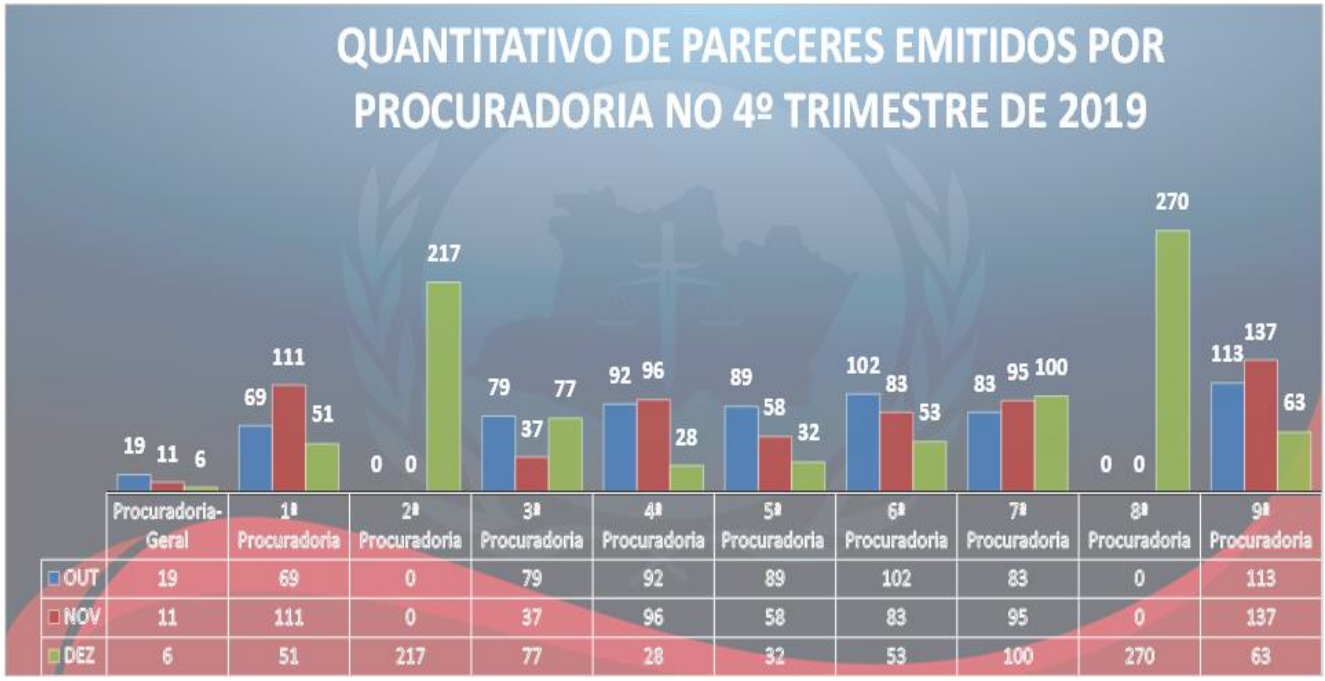

	Procuradoria-Geral	1ª Procuradoria	2ª Procuradoria	3ª Procuradoria	4ª Procuradoria	5ª Procuradoria	6ª Procuradoria	7ª Procuradoria	8ª Procuradoria	9ª Procuradoria
OUT	19	69	0	79	92	89	102	83	0	113
NOV	11	111	0	37	96	58	83	95	0	137
DEZ	6	51	217	77	28	32	53	100	270	63

Gráfico 5: Demonstrativo de Manifestações do MPC/AM, por Procuradoria no 4º Trimestre de 2019

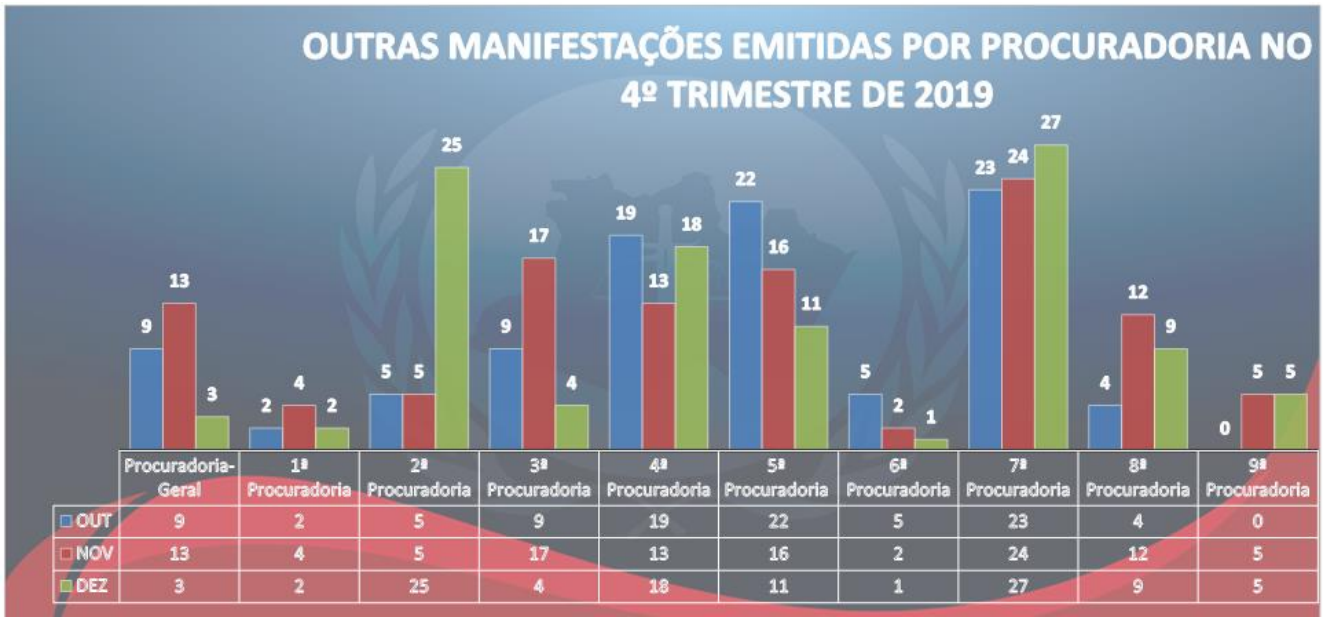

	Procuradoria-Geral	1ª Procuradoria	2ª Procuradoria	3ª Procuradoria	4ª Procuradoria	5ª Procuradoria	6ª Procuradoria	7ª Procuradoria	8ª Procuradoria	9ª Procuradoria
OUT	9	2	5	9	19	22	5	23	4	0
NOV	13	4	5	17	13	16	2	24	12	5
DEZ	3	2	25	4	18	11	1	27	9	5

Dos Processos que Tramitaram pelo MPC/AM no 4º Trimestre do ano de 2019, 1.177 (hum mil, cento e setenta e sete) Processos não resultaram em Manifestação do Ministério Público e 542 (quinhentos e quarenta e dois) estão pendentes de Manifestação.

Gráfico 6: Demonstrativo de Processos sem Manifestação

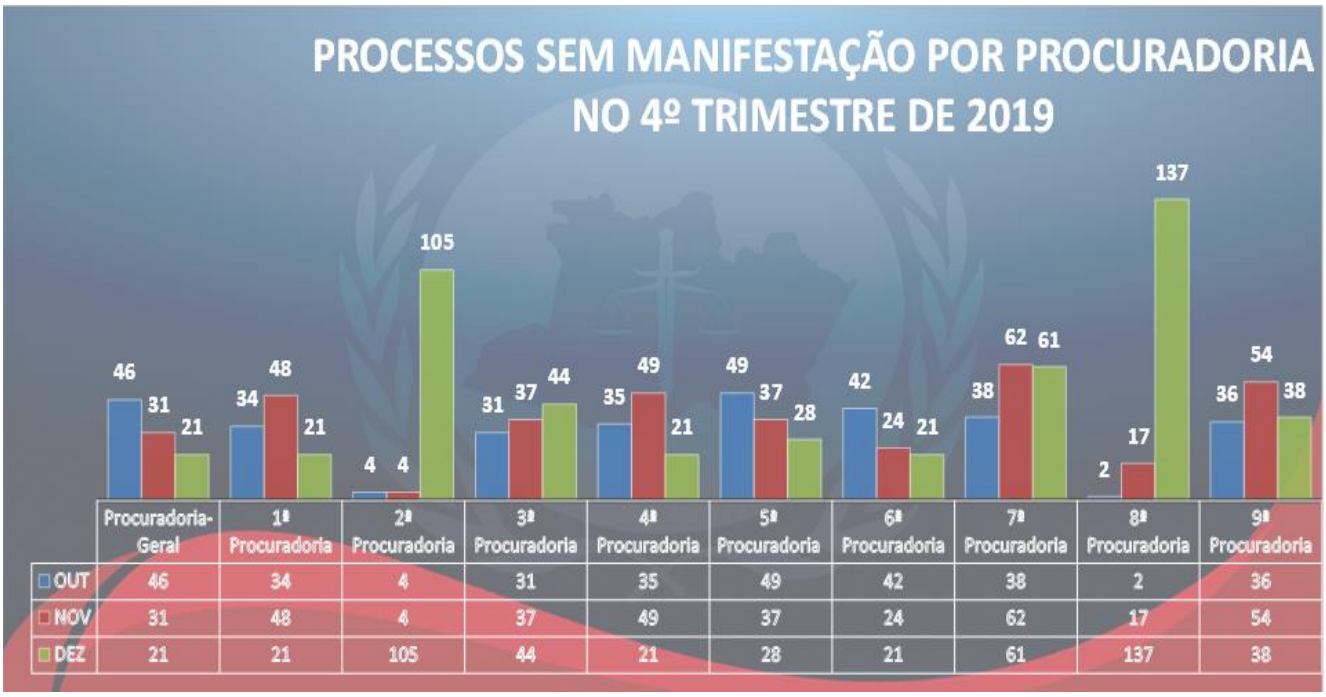

	Procuradoria-Geral	1ª Procuradoria	2ª Procuradoria	3ª Procuradoria	4ª Procuradoria	5ª Procuradoria	6ª Procuradoria	7ª Procuradoria	8ª Procuradoria	9ª Procuradoria
OUT	46	34	4	31	35	49	42	38	2	36
NOV	31	48	4	37	49	37	24	62	17	54
DEZ	21	21	105	44	21	28	21	61	137	38

Gráfico 7: Demonstrativo de Processos Pendentes de Manifestação por Procuradoria

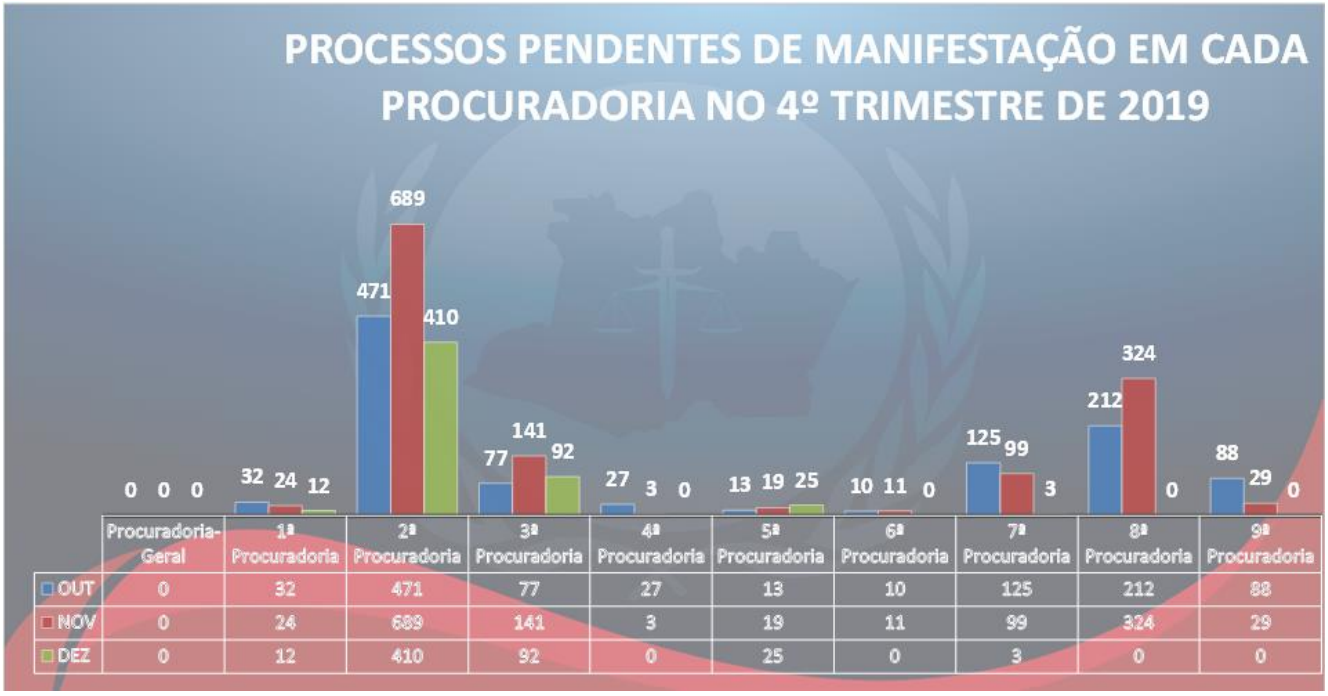

	Procuradoria-Geral	1ª Procuradoria	2ª Procuradoria	3ª Procuradoria	4ª Procuradoria	5ª Procuradoria	6ª Procuradoria	7ª Procuradoria	8ª Procuradoria	9ª Procuradoria
OUT	0	32	471	77	27	13	10	125	212	88
NOV	0	24	689	141	3	19	11	99	324	29
DEZ	0	12	410	92	0	25	0	3	0	0

Gráfico 8: Quantitativo Total do Trimestre por tipicidade dos Processos em cada Procuradoria

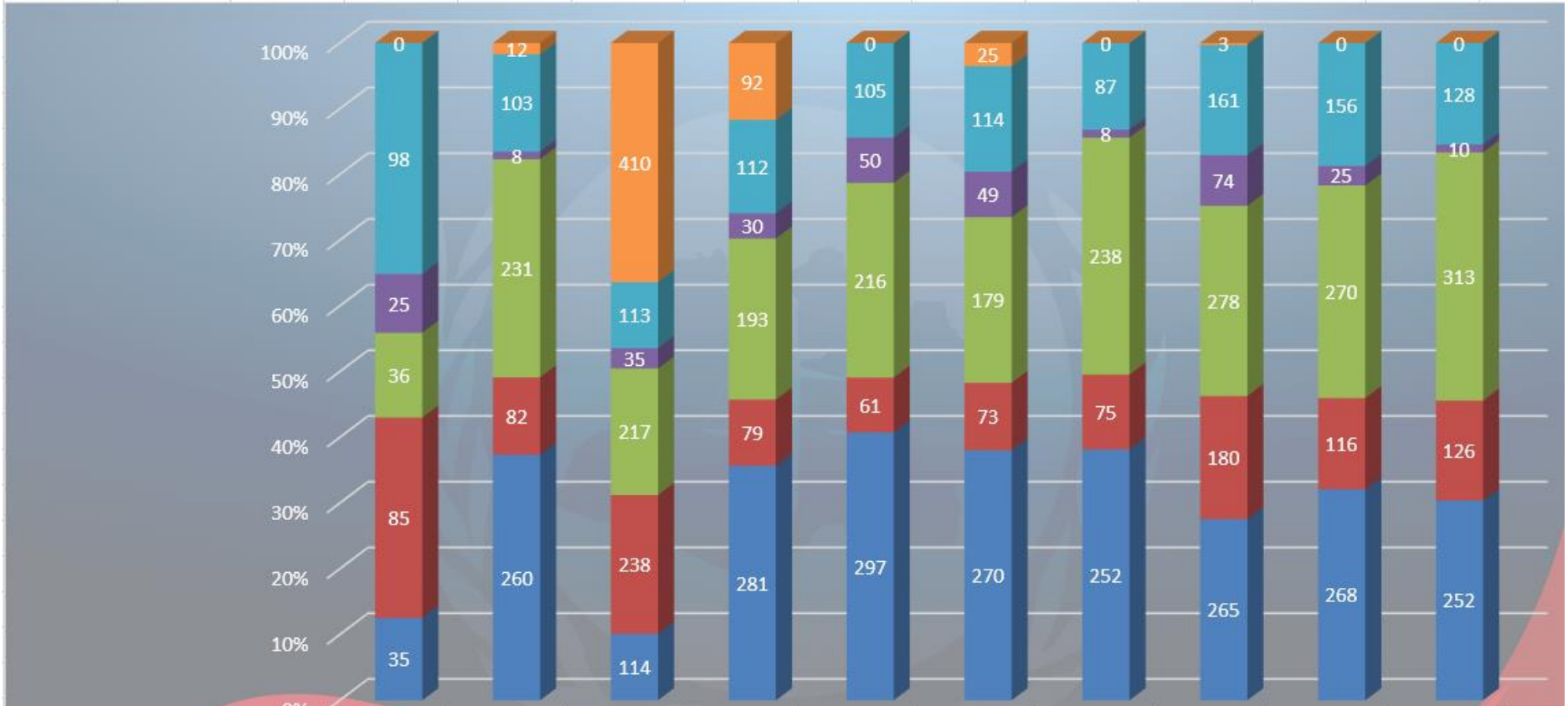

	PROCURADORIA-GERAL	1ª Procuradoria	2ª Procuradoria	3ª Procuradoria	4ª Procuradoria	5ª Procuradoria	6ª Procuradoria	7ª Procuradoria	8ª Procuradoria	9ª Procuradoria
PROCESSOS PENDENTES DE MANIFESTAÇÃO	0	12	410	92	0	25	0	3	0	0
SEM MANIFESTAÇÕES	98	103	113	112	105	114	87	161	156	128
OUTRAS MANIFESTAÇÕES	25	8	35	30	50	49	8	74	25	10
PARECERES	36	231	217	193	216	179	238	278	270	313
RETORNO	85	82	238	79	61	73	75	180	116	126
DISTRIBUÍDOS	35	260	114	281	297	270	252	265	268	252

GABINETE DO PROCURADOR GERAL DO MINISTÉRIO PÚBLICO DER CONTAS, em Manaus, 06 de fevereiro de 2020

EVANILDO SANTANA BRAGANÇA
Procurador-Geral em substituição
(art. 112, § 1º, da Lei nº 2.423/96)