PUBLICAÇÃO DO RELATÓRIO DAS ATIVIDADES MÊS DE JANEIRO DE 2020

I - PROCESSOS RECEBIDOS NO MÊS:

Foram recebidos, no mês de Janeiro do ano de 2020, para exame do Ministério Público de Contas do Estado do Amazonas**, 957 (novecentos e cinquenta e sete),** processos da competência do Tribunal Pleno e da 1ª e 2ª Câmara.

Gráfico 1: Processos Distribuídos por Procuradoria

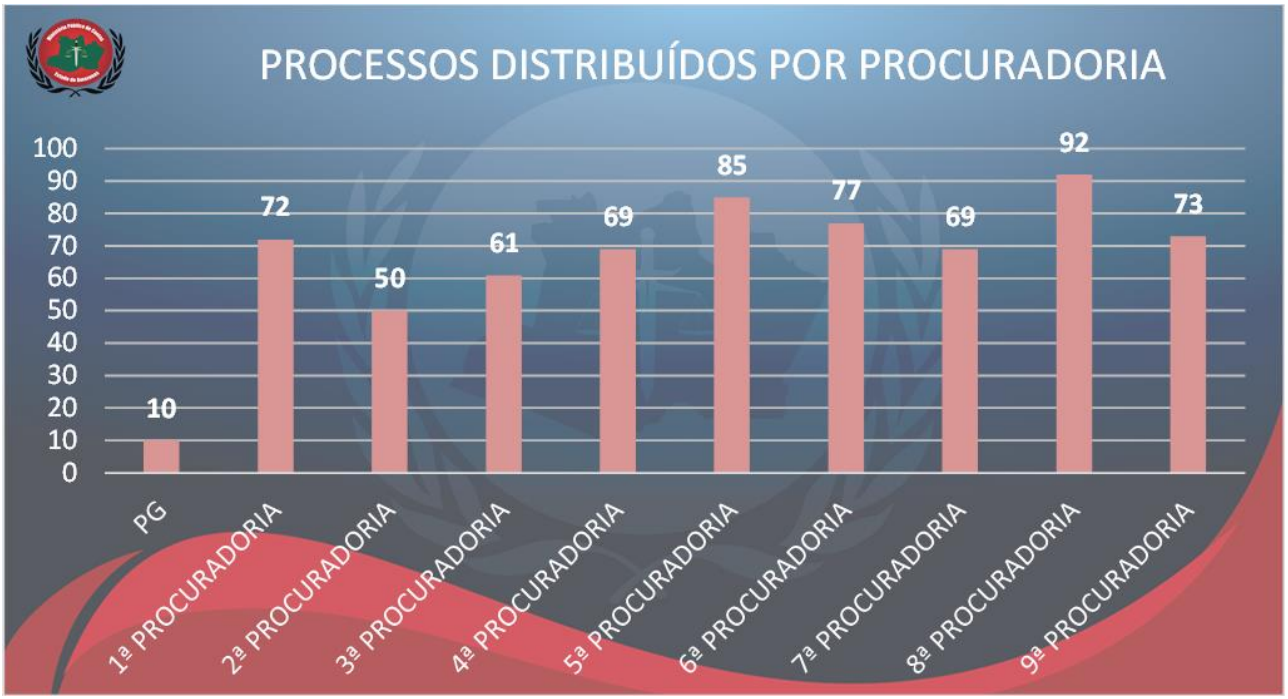

Gráfico 2: Quantitativo total de Manifestações por Procuradoria

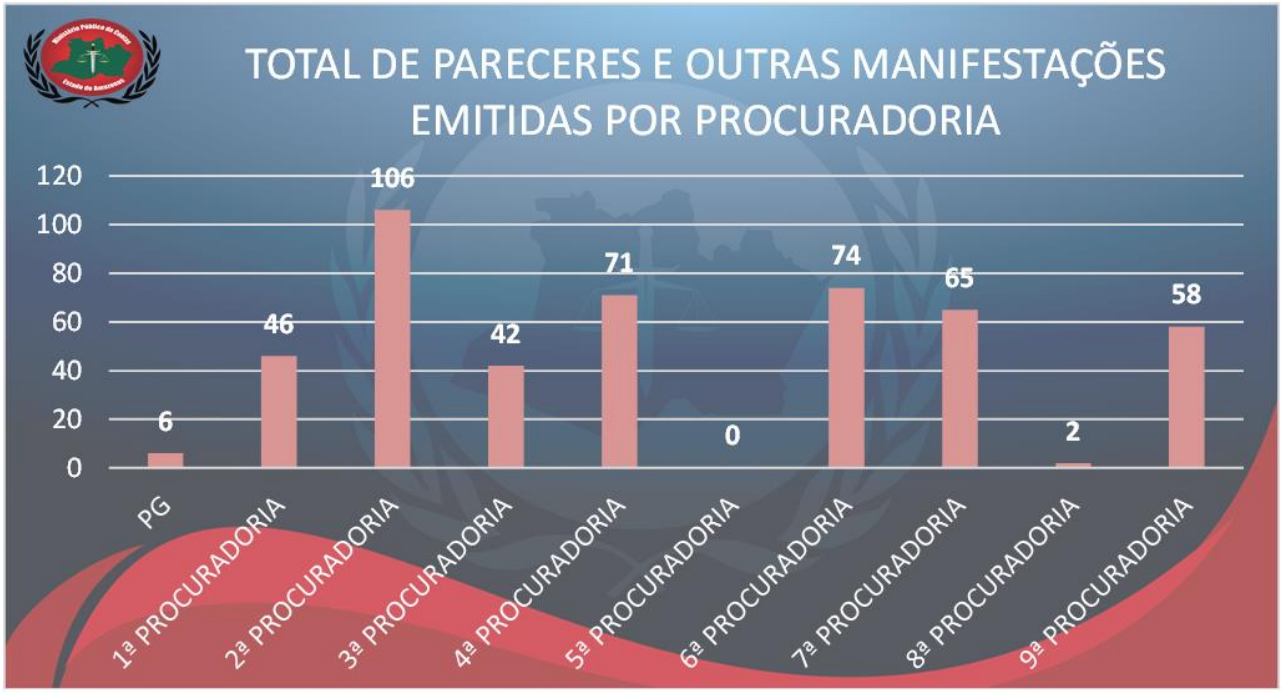

II - PROCESSOS EXAMINADOS NO MÊS, POR PROCURADORIA:

Tabela 1: Demonstrativo Mensal das atuações dos Procuradores em Processos

PROCURADORIAS	REMANESCENTES DO MÊS DE DEZEMBRO/2019	PROCESSOS RECEBIDOS		PARECERES	OUTRAS MANIFESTAÇÕES	SEM MANIFESTAÇÕES	TOTAL	PROCESSOS PENDENTES DE MANIFESTAÇÃO
		DISTRIBUÍDOS	RETORNO					
PG	0	10	11	4	2	28	34	0
1ª PROCURADORIA	12	72	20	43	3	20	66	38
2ª PROCURADORIA	410	50	66	89	17	44	150	376
3ª PROCURADORIA	92	61	18	33	9	14	56	115
4ª PROCURADORIA	0	69	24	65	6	18	89	4
5ª PROCURADORIA	25	85	24	0	0	0	0	134
6ª PROCURADORIA	0	77	26	72	2	17	91	12
7ª PROCURADORIA	3	69	54	51	14	29	94	32
8ª PROCURADORIA	0	92	35	0	2	0	2	125
9ª PROCURADORIA	0	73	21	56	2	16	74	20
TOTAL	542	658	299	413	57	186	656	856

Gráfico 3: Quantitativo de processos pendentes por Procuradoria

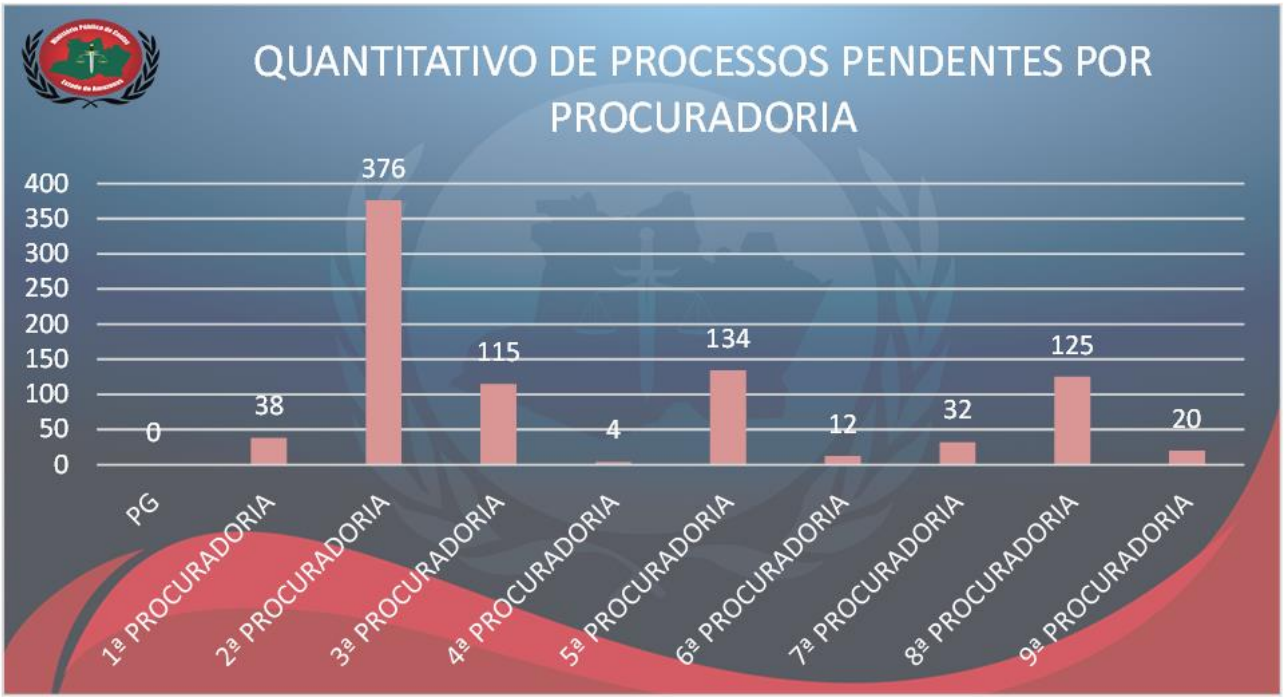

III - OUTRAS ATIVIDADES DESENVOLVIDAS:

PROCURADORIA	RECURSOS	REPRESENTAÇÃO / DENUNCIAS	AUDIÊNCIA / VISTORIA	OFÍCIOS REQUISITÓRIOS	PROCEDIMENTOS PREPARATÓRIOS	RECOMENDAÇÕES	ARGUIÇÃO DE INCONSTITUCIONALIDADE	MINIFESTAÇÕES EM PROCESSOS ADMINISTRATIVOS	MANIFESTAÇÕES PROCESSOS APENSOS	MINIFESTAÇÕES COBRANÇAS EXECUTIVAS	OUTROS	TOTAL
PROCURADORIA - GERAL	0	0	0	0	0	0	0	0	0	1	0	1
1ª PROCURADORIA	0	0	0	0	0	0	0	0	2	0	0	2
2ª PROCURADORIA	1	0	0	0	0	0	0	0	0	0	0	1
3ª PROCURADORIA	0	0	0	0	0	0	0	0	7	0	0	7
4ª PROCURADORIA	0	0	0	2	0	3	0	0	0	0	0	5
5ª PROCURADORIA	0	0	0	0	0	0	0	0	0	0	0	0
6ª PROCURADORIA	0	0	0	0	0	0	0	0	0	0	0	0
7ª PROCURADORIA	4	2	0	3	0	0	0	0	0	0	0	9
8ª PROCURADORIA	0	0	0	0	0	0	0	0	0	0	0	0
9ª PROCURADORIA	0	0	1	0	0	0	0	0	0	0	0	1
1ª COORDENADORIA	0	0	0	0	0	0	0	0	0	0	0	0
2ª COORDENADORIA	0	0	0	0	0	0	0	0	0	0	0	0
3ª COORDENADORIA	0	0	0	0	0	0	0	0	0	0	0	0
4ª COORDENADORIA	0	0	0	0	0	0	0	0	0	0	0	0
5ª COORDENADORIA	0	0	0	0	0	0	0	0	0	0	0	0
6ª COORDENADORIA	0	0	0	0	0	0	0	0	0	0	0	0
7ª COORDENADORIA	0	0	2	12	0	3	0	0	0	0	0	17
8ª COORDENADORIA	0	0	0	0	0	0	0	0	0	0	0	0
9ª COORDENADORIA	0	0	0	0	0	0	0	0	0	0	0	0
TOTAL	5	2	3	17	0	6	0	0	9	1	0	43

IV - PROCESSOS EXAMINADOS NO MÊS, POR COMPETÊNCIA:
Tendo em vista a competência, os processos foram examinados da seguinte forma:

COMPETÊNCIA	PARECERES	OUTRAS MANIFESTAÇÕES	SEM MANIFESTAÇÕES	TOTAL
TRIBUNAL PLENO	135	36	102	274
CÂMARAS	278	21	84	383
TOTAL	413	57	186	656

V – COMPOSIÇÃO DO MINISTÉRIO PÚBLICO DE CONTAS DO AMAZONAS:

Procuradorias	Titular
Procuradoria-Geral	**João Barroso de Souza**
1ª Procuradoria	**Roberto Cavalcanti Krichanã da Silva**
2ª Procuradoria	**Evanildo Santana Bragança**
3ª Procuradoria	**Elizângela Lima Costa Marinho**
4ª Procuradoria	**Carlos Alberto Souza de Almeida**
5ª Procuradoria	**Elissandra Monteiro Freire Alvares**
6ª Procuradoria	**Ademir Carvalho Pinheiro**
7ª Procuradoria	**Ruy Marcelo Alencar de Mendonça**
8ª Procuradoria	**Fernanda Cantanhede Veiga Mendonça**
9ª Procuradoria	**Evelyn Freire de Carvalho**

Coordenadorias	Procuradores vinculados
1ª Coordenadoria: Previdência e Assistência Social	**Roberto Cavalcanti Krichanã da Silva**
2ª Coordenadoria: Pessoal	**Evanildo Santana Bragança**
3ª Coordenadoria: Licitações	**Elizângela Lima Costa Marinho**
4ª Coordenadoria: Educação	**Carlos Alberto Souza de Almeida**
5ª Coordenadoria: Tributação e Renúncia de Receitas	**Elissandra Monteiro Freire Alvares**
6ª Coordenadoria: Saúde	**Ademir Carvalho Pinheiro**
7ª Coordenadoria: Meio Ambiente	**Ruy Marcelo Alencar de Mendonça**
8ª Coordenadoria: Infraestrutura e Acessibilidade	**Fernanda Cantanhede Veiga Mendonça**
9ª Coordenadoria: Transparência, Acesso à Informação e Controle Interno	**Evelyn Freire de Carvalho**

GABINETE DO PROCURADOR GERAL DO MINISTÉRIO PÚBLICO DE CONTAS, Manaus, 14 de Fevereiro de 2020.

JOÃO BARROSO DE SOUZA
Procurador- Geral do MPC