



Diário Oficial Eletrônico

MINISTÉRIO PÚBLICO JUNTO AO TCE

PUBLICAÇÃO DO RELATÓRIO DAS ATIVIDADES MÊS DE MARÇO DE 2026

I - PROCESSOS RECEBIDOS NO MÊS:

Foram recebidos, no mês de março do ano de 2026, para exame do Ministério Público de Contas do Estado do Amazonas **1.578 (mil, quinhentos e setenta e oito)** processos da competência do Tribunal Pleno e da 1ª e 2ª Câmaras.

	PROCURADORIA-GERAL	1ª PROCURADORIA	2ª PROCURADORIA	3ª PROCURADORIA	4ª PROCURADORIA	5ª PROCURADORIA	6ª PROCURADORIA	7ª PROCURADORIA	8ª PROCURADORIA	9ª PROCURADORIA	TOTAL
REMANESCENTES DO MÊS DE FEVEREIRO	57	95	103	113	0	58	0	116	29	29	600
PROCESSOS RECEBIDOS	DISTRIBUÍDOS	37	128	95	150	150	0	139	138	129	1122
	RETORNO	18	23	95	92	58	25	0	67	31	439
	VISTAS	17	0	0	0	0	0	0	0	0	17
TOTAL DE PROCESSOS RECEBIDOS	72	151	190	242	214	175	0	206	168	160	1578

				PROCURADORIA-GERAL	1ª PROCURADORIA	2ª PROCURADORIA	3ª PROCURADORIA	4ª PROCURADORIA	5ª PROCURADORIA	6ª PROCURADORIA	7ª PROCURADORIA	8ª PROCURADORIA	9ª PROCURADORIA	TOTAL				
DADOS DO SPEDE	TRAMITADOS E RECEBIDOS EM MARÇO	DISTRIBUÍDOS	VINCULADOS	BLOCO	10	23	24	20	19	17	0	15	21	25	174			
			PREVENÇÃO CONEXÃO	PREVENÇÃO CONEXÃO	1	2	4	7	4	4	0	16	6	5	5	49		
				COMPENSAÇÃO	0	0	0	0	2	0	0	1	0	0	3	3		
				DISTRIBUIÇÃO	0	50	53	52	50	61	0	47	52	43	408	408		
			SORTEADOS	DISTRIBUIÇÃO POR IMPEDIMENTO	1	0	4	1	1	3	0	0	5	0	15	15		
		APENSOS		1	26	42	38	48	65	0	32	48	55	355	355			
		RETORNOS (INCLUÍDOS APENSOS)				18	19	47	39	24	19	0	58	30	19	273		
		REMESSA (EX.: INCLUSÃO/EXCLUSÃO DE PEÇA; DESPACHOS DA PG, CONTRARRAZÕES ETC.)				19	4	0	8	20	6	0	6	6	0	69	69	
		VISTAS				17	0	0	0	0	0	0	0	0	0	17	17	
		TOTAL				67	124	174	165	168	175	0	175	168	147	1363		
		DADOS DO SPEDE	TRAMITADOS EM FEVEREIRO E RECEBIDOS EM MARÇO*	DISTRIBUÍDOS	VINCULADOS	BLOCO	0	6	4	3	2	0	0	2	0	8	25	
					PREVENÇÃO CONEXÃO	PREVENÇÃO CONEXÃO	0	1	0	2	0	0	0	0	0	0	0	3
						COMPENSAÇÃO	0	0	0	0	4	0	0	0	0	0	4	4
						DISTRIBUIÇÃO	0	3	5	9	11	0	9	0	1	38	38	
SORTEADOS	DISTRIBUIÇÃO POR IMPEDIMENTO				0	5	1	0	4	0	0	0	0	0	10	10		
	APENSOS			0	5	4	8	10	0	10	0	0	37	37				
RETORNOS (INCLUÍDOS APENSOS)				0	7	2	55	15	0	10	0	4	93					
REMESSA (EX.: INCLUSÃO/EXCLUSÃO DE PEÇA; DESPACHOS DA PG, CONTRARRAZÕES ETC.)				5	0	0	0	0	0	0	0	0	5	5				
VISTAS				0	0	0	0	0	0	0	0	0	0	0				
TOTAL				5	27	16	77	46	0	0	31	0	13	215				
AFASTAMENTOS EM MARÇO (FÉRIAS, LICENÇAS, ETC.)				CURSOS: 02 A 06/03; 26 A 27/03; 30 A 31/03/2026	-	FÉRIAS: 02 A 09/03/2026	FÉRIAS: 02 A 04/03/2026	FÉRIAS: 19/02 A 13/03; 16 A 27/03/2026	-	-	-	FÉRIAS: 09 A 13/03/2026	-	-				
DADOS DO SPEDE	TRAMITADOS EM MARÇO E NÃO RECEBIDOS NO MÊS*			DISTRIBUÍDOS	VINCULADOS	BLOCO	4	1	0	1	3	0	0	4	32	10	55	
					PREVENÇÃO CONEXÃO	PREVENÇÃO CONEXÃO	1	1	0	0	2	0	0	1	2	1	8	
						COMPENSAÇÃO	2	0	0	0	3	0	0	0	0	0	5	
		DISTRIBUIÇÃO	0			0	0	1	15	0	0	3	0	1	20			
		SORTEADOS	DISTRIBUIÇÃO POR IMPEDIMENTO		0	2	0	1	0	0	0	1	0	1	5	5		
			APENSOS	49	1	0	1	14	0	0	1	0	3	69				
		RETORNOS (INCLUÍDOS APENSOS)				1	2	0	1	4	0	9	3	3	23			
		REMESSA (EX.: INCLUSÃO/EXCLUSÃO DE PEÇA; DESPACHOS DA PG, CONTRARRAZÕES ETC.)				7	0	0	0	0	0	0	0	0	7			
		VISTAS				11	0	0	0	0	0	0	0	0	11			
		TOTAL				75	7	0	5	41	0	0	19	37	19	203		





* A Portaria nº 40/2024-GP estabelece, em seu art. 7º, §2º, I, que é de “3 (três) dias úteis o prazo máximo para conferência e recebimento no sistema informatizado dos processos e demais documentos computáveis no Programa de Produtividade”. De modo semelhante, a Portaria MPC/AM nº 01/2023 dispõe em seu art. 28, I, que “os documentos e processos tramitados para cada setor deverão ser recebidos ou rejeitados no sistema digital até, no máximo, três dias úteis”.

II – MOVIMENTAÇÃO DE PROCESSOS NO MÊS, POR PROCURADORIA:

	PROCURADORIA-GERAL	1ª PROCURADORIA	2ª PROCURADORIA	3ª PROCURADORIA	4ª PROCURADORIA	5ª PROCURADORIA	6ª PROCURADORIA	7ª PROCURADORIA	8ª PROCURADORIA	9ª PROCURADORIA	TOTAL	
REMANESCENTES DO MÊS DE FEVEREIRO	57	95	103	113	0	58	0	116	29	29	600	
PROCESSOS RECEBIDOS	DISTRIBUÍDOS	37	128	95	150	156	150	0	139	138	129	1122
	RETORNO	18	23	95	92	58	25	0	67	30	31	439
	VISTAS	17	0	0	0	0	0	0	0	0	0	17
TOTAL REMANESCENTES E ENTRADAS	129	246	293	355	214	233	0	322	197	189	2178	
PARECERES	29	122	87	131	107	100	0	118	103	95	892	
DESPACHOS	10	1	6	1	2	12	0	0	10	10	52	
DILIGÊNCIAS	0	0	35	0	0	5	0	8	0	0	48	
CONTRARRAZÕES	0	0	0	0	0	0	0	3	2	0	5	
IMPEDIMENTOS/SUSPEIÇÕES	2	0	1	1	17	0	0	0	1	0	22	
SEM MANIFESTAÇÕES	38	47	53	124	88	85	0	59	56	65	615	
TOTAL SAÍDAS	79	170	182	257	214	202	0	188	172	170	1634	
PROCESSOS PENDENTES	50	76	111	98	0	31	0	134	25	19	544	

III - OUTRAS ATIVIDADES DESENVOLVIDAS:

PROCURADORIAS												
	RECURSOS	REPRESENTAÇÃO / DENÚNCIAS	AUDIÊNCIA/ REUNIÃO/ VISITA/ VISTORIA	OFÍCIOS REQUISITÓRIOS	PROCEDIMENTOS PREPARATÓRIOS	RECOMENDAÇÕES	MANIFESTAÇÃO EM SESSÃO	PARTICIPAÇÃO EM CURSOS E EVENTOS	MANIFESTAÇÕES PROCESSOS SEI	TAG	OUTROS	TOTAL
PROCURADORIA - GERAL	0	0	0	4	0	1	39	2	0	0	0	46
1ª PROCURADORIA	0	0	0	1	0	0	1	0	3	0	0	5
2ª PROCURADORIA	0	0	0	0	0	0	0	0	0	0	0	0
3ª PROCURADORIA	0	0	0	1	0	0	0	0	0	0	1	2
4ª PROCURADORIA	0	0	0	0	0	0	0	0	0	0	0	0
5ª PROCURADORIA	1	0	0	1	0	0	0	0	0	0	0	2
6ª PROCURADORIA	0	0	0	0	0	0	0	0	0	0	0	0
7ª PROCURADORIA	0	1	0	0	0	0	0	0	0	0	0	1
8ª PROCURADORIA	0	0	0	0	0	0	0	2	0	0	0	2
9ª PROCURADORIA	0	1	0	1	0	0	0	0	0	0	0	2
TOTAL	1	2	0	8	0	1	40	4	3	0	1	60





COORDENADORIAS									
	RECURSOS	REPRESENTAÇÃO / DENÚNCIAS	AUDIÊNCIA/ REUNIÃO/ VISITA/ VISTORIA	OFÍCIOS REQUISITÓRIOS	PROCEDIMENTOS PREPARATÓRIOS	RECOMENDAÇÕES	MANIFESTAÇÕES PROCESSOS SEI	OUTROS	TOTAL
SAÚDE	0	0	0	0	0	0	0	0	0
PREVIDÊNCIA E ASSISTÊNCIA SOCIAL	0	0	0	0	0	0	0	0	0
EDUCAÇÃO	0	0	0	0	0	0	0	0	0
EQUIDADE RACIAL E DIVERSIDADE	0	0	0	0	0	0	0	0	0
TRIBUTAÇÃO E RENÚNCIA DE RECEITAS	0	0	0	0	0	0	0	0	0
PESSOAL	0	2	0	0	0	0	0	0	2
MEIO AMBIENTE	0	6	1	71	0	0	0	0	78
ACESSIBILIDADE E INCLUSÃO SOCIAL	0	0	0	2	0	0	0	0	2
TRANSPARÊNCIA, ACESSO À INFORMAÇÃO E CONTROLE INTERNO	0	0	0	0	0	0	0	0	0
TOTAL	0	8	1	73	0	0	0	0	82

IV - PROCESSOS EXAMINADOS NO MÊS, POR COMPETÊNCIA:

Tendo em vista a competência, os processos foram examinados da seguinte forma:

COMPETÊNCIA	PARECERES	DESPACHOS	DILIGÊNCIAS	CONTRARRAZÕES	IMPEDIMENTOS/ SUSPEIÇÕES	SEM MANIFESTAÇÕES	TOTAL
TRIBUNAL PLENO	299	39	16	5	11	263	633
CÂMARAS	593	13	32	0	11	352	1001
TOTAL	892	52	48	5	22	615	1634





V – COMPOSIÇÃO DO MINISTÉRIO PÚBLICO DE CONTAS DO AMAZONAS:

Procuradorias	Titular
Procuradoria-Geral	João Barroso de Souza
1ª Procuradoria	Roberto Cavalcanti Krichanã da Silva
2ª Procuradoria	Evanildo Santana Bragança
3ª Procuradoria	Elizângela Lima Costa Marinho
4ª Procuradoria	Carlos Alberto Souza de Almeida
5ª Procuradoria	Elissandra Monteiro Freire Alvares
6ª Procuradoria*	Vide nota de rodapé ¹
7ª Procuradoria	Ruy Marcelo Alencar de Mendonça
8ª Procuradoria	Fernanda Cantanhede Veiga Mendonça
9ª Procuradoria	Evelyn Freire de Carvalho

¹Atribuições acumuladas pela Procuradoria-Geral até 2024, em virtude do falecimento do Procurador Ademir Carvalho Pinheiro.

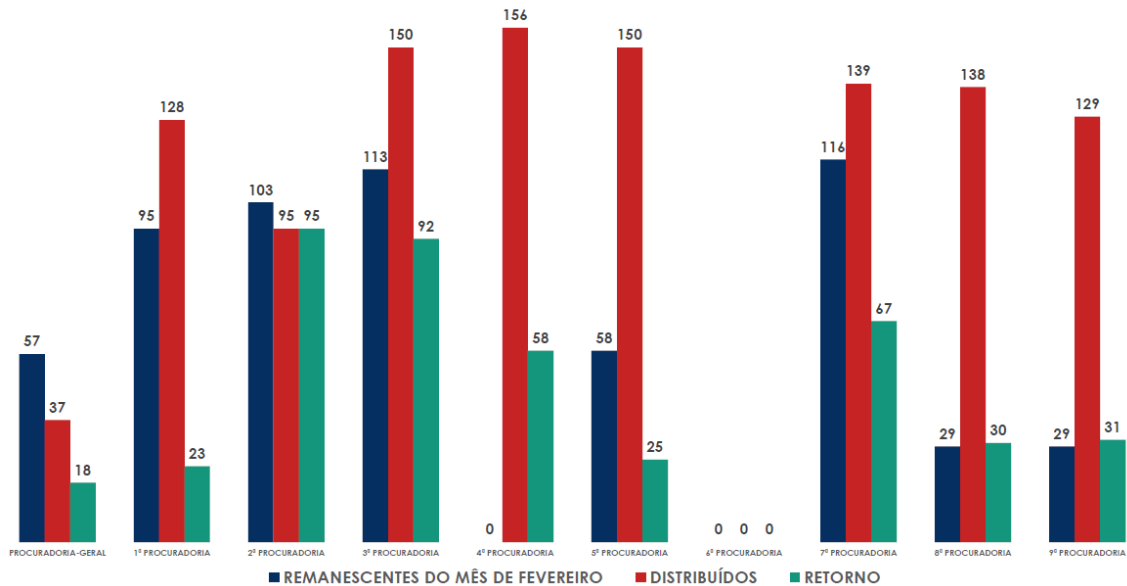
Coordenadorias	Procuradores vinculados
Saúde	João Barroso de Souza
Previdência e Assistência Social	Roberto Cavalcanti Krichanã da Silva
Educação	Evanildo Santana Bragança
Equidade Racial e Diversidade	Elizângela Lima Costa Marinho
Tributação e Renúncia de Receitas	Carlos Alberto Souza de Almeida
Pessoal	Elissandra Monteiro Freire Alvares
Meio Ambiente	Ruy Marcelo Alencar de Mendonça
Acessibilidade e Inclusão Social	Fernanda Cantanhede Veiga Mendonça
Transparência, Acesso À Informação E Controle Interno	Evelyn Freire de Carvalho



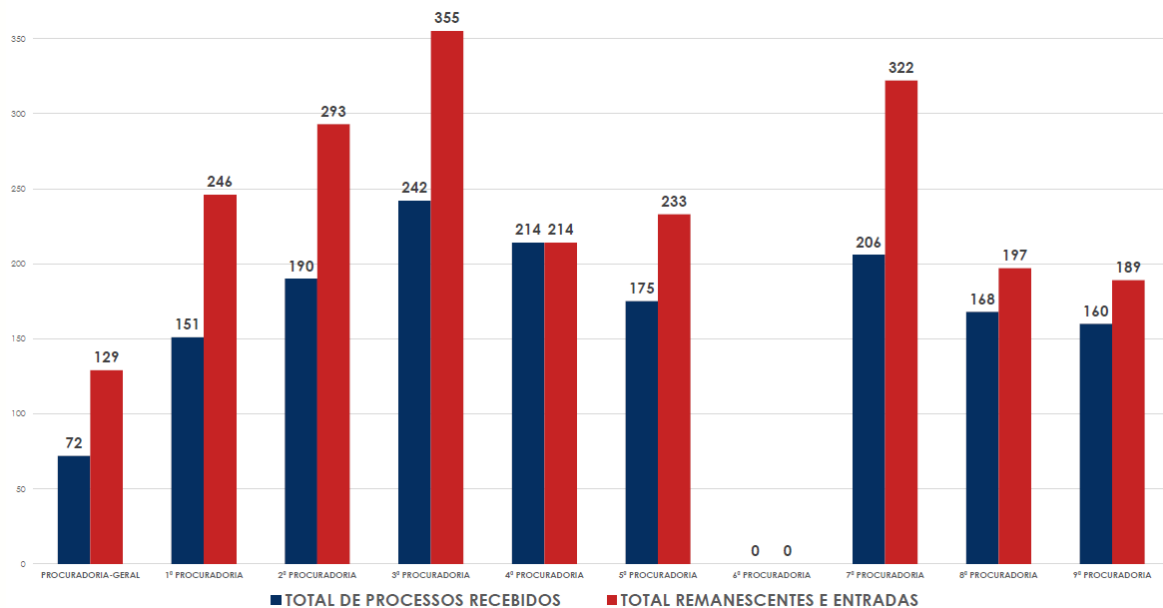


VI – GRÁFICOS:

Processos recebidos:

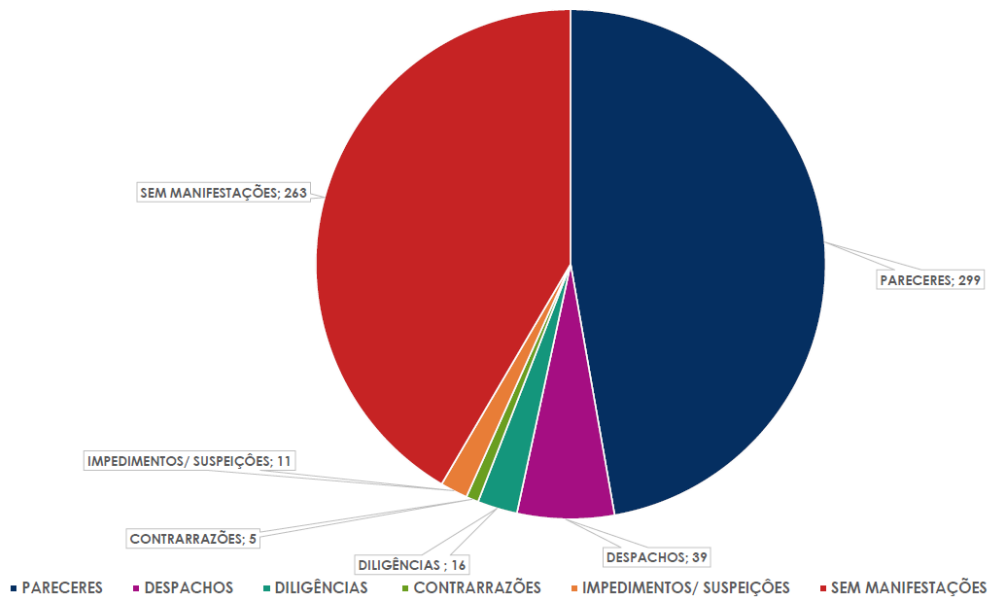


Processos recebidos + remanescentes do mês anterior:

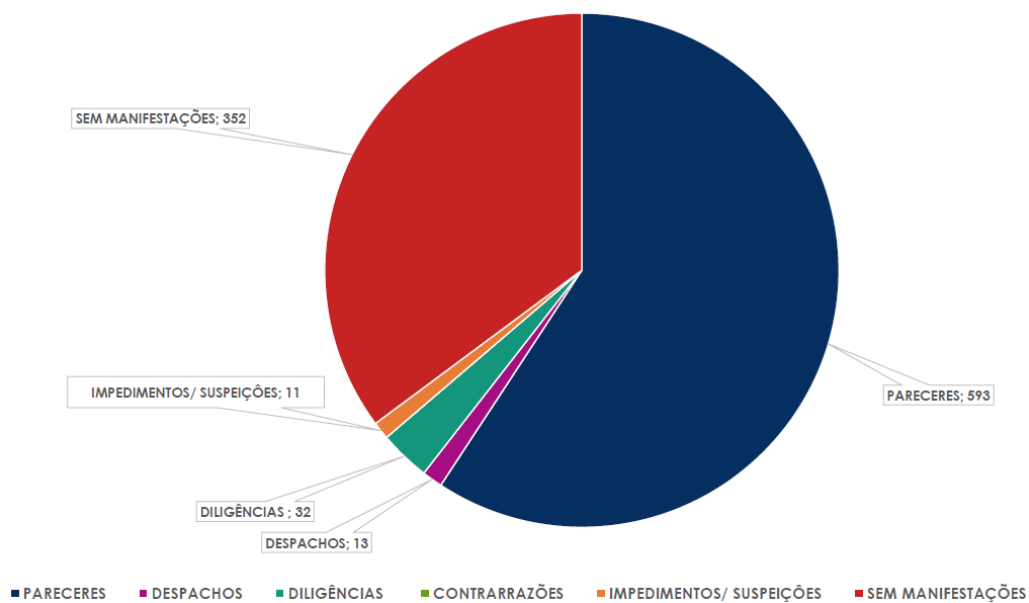




Processos de competência do Tribunal Pleno:



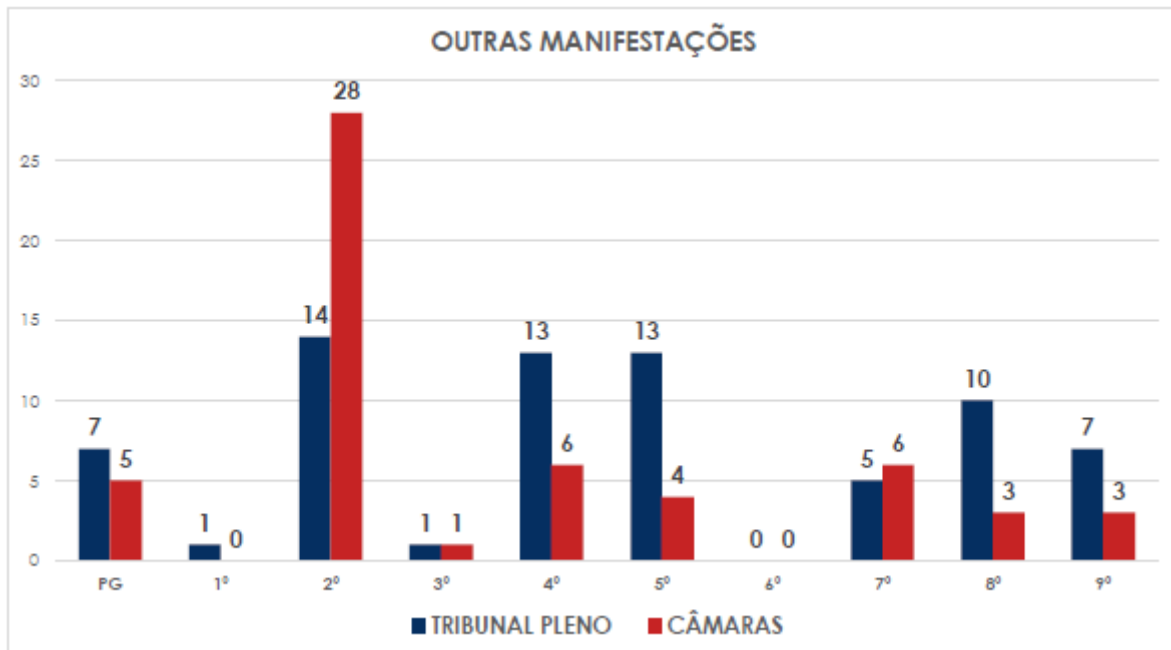
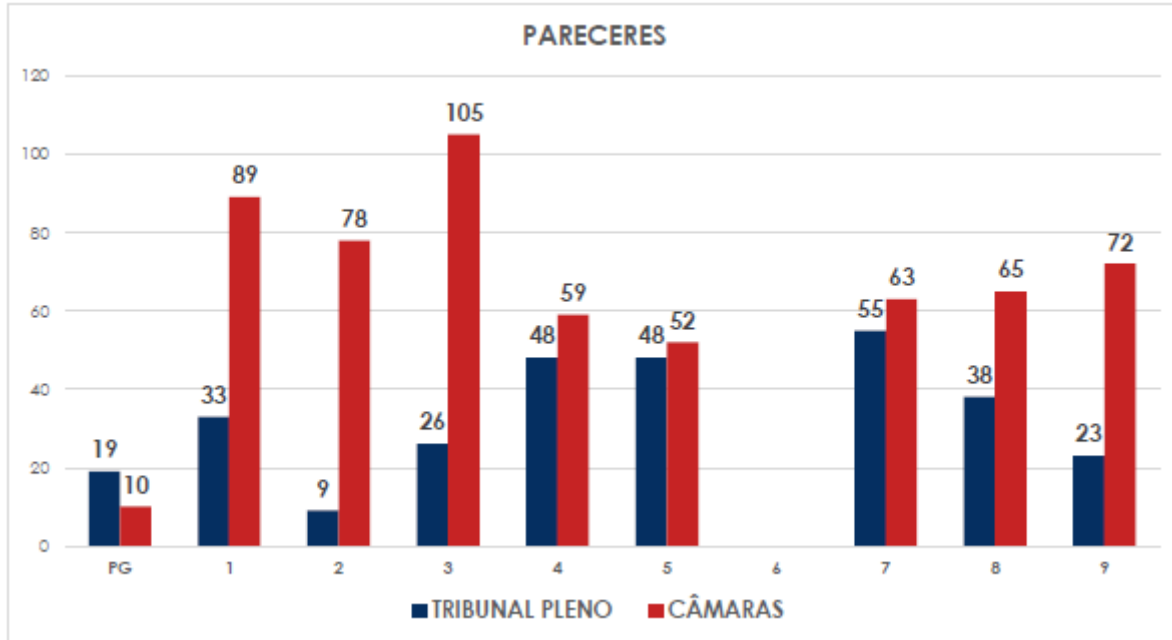
Processos de competência das Câmaras:





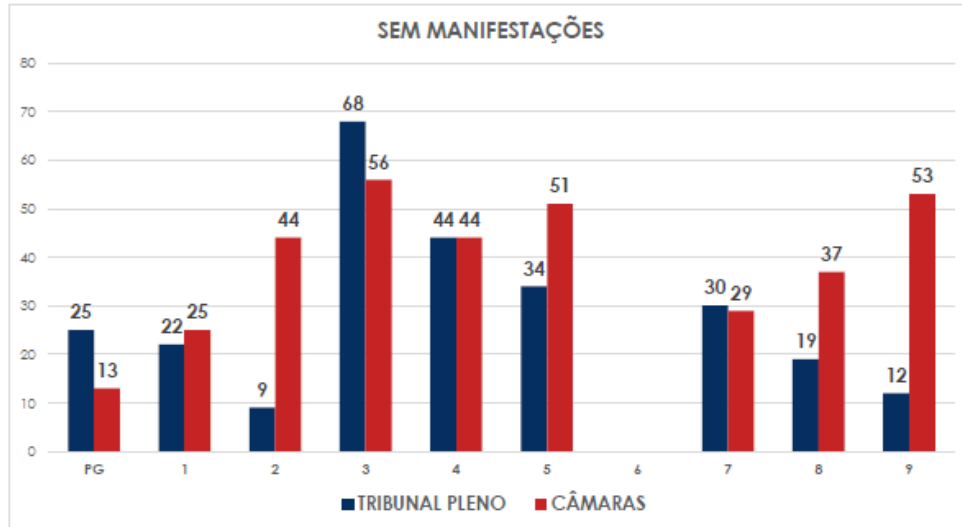
Diário Oficial Eletrônico

Manifestações processuais:

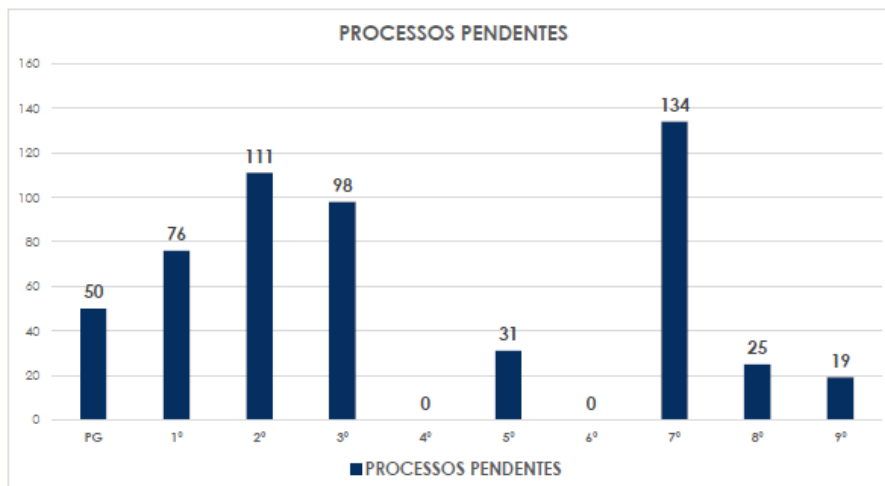




Diário Oficial Eletrônico



Processos pendentes:



GABINETE DA PROCURADORIA-GERAL DO MINISTÉRIO PÚBLICO DE CONTAS DO ESTADO DO AMAZONAS, em 07 de abril de 2026.

JOÃO BARROSO DE SOUZA
Procurador-Geral

